

# CH Vendôme - Montoire

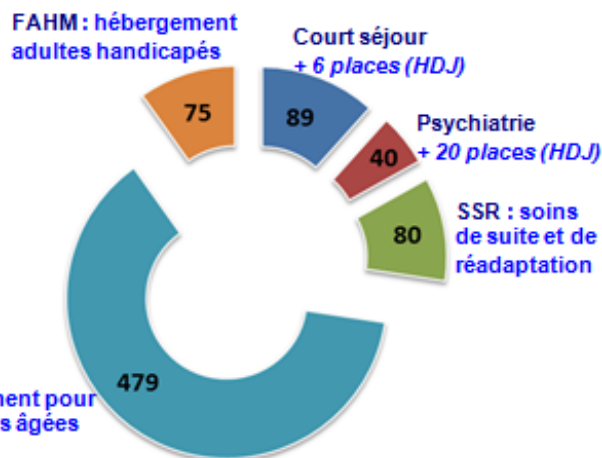
## Chiffres clés

### 2019



## STRUCTURE

**763 LITS ET 42 PLACES**



EHPAD : hébergement pour personnes âgées

Nombre de lits et places autorisés en EHPAD	Nombre de lits autorisés en court séjour
<b>CSAG - 235 lits</b> dont 14 lits en UHR (Unité d'Hébergement Renforcé) + 10 places accueil de jour Alz. + plateforme de répit	<b>34</b> médecine interne
<b>A. MOREAU - 172 lits</b> dont 14 lits d'unité sécurisée + 6 places accueil de jour Alz.	<b>15</b> médecine gériatrique
<b>Les Tilleuls - 72 lits</b> + 14 places de PASA (Pôle d'Activité de Soins Adaptés)	<b>12</b> cardiologie
	<b>12</b> pneumologie
	<b>10</b> surveillance continue
	<b>6</b> UHTCD




## ACTIVITE D'HOSPITALISATION

	Journées	Entrées	Taux d'occupation	DMS*
Court séjour	30 332	5 992	97.24%	5.06
Psychiatrie	11 642	415	79.81%	28.05
SSR	27 401	709	93.93%	38.65
EHPAD	169 145	220	97.54%	-
FAHM	25 384	9	92.73%	-
<b>TOTAL</b>	<b>263 904</b>	<b>7 345</b>	<b>95.89%</b>	-

DMS\* : durée moyenne de séjour (en jours)

## ACTIVITE DES URGENCES

	20 528 passages aux urgences par an (année précédente : 21 037 passages)
	Soit 56 passages par jour
	Dont 19.4% suivis d'une hospitalisation (CHV ou autres)
	659 sorties SMUR

## ACTIVITES MEDICALES

### Palmarès CMD\*

<b>2 181</b>	Séances
<b>764</b>	Affections de l'appareil circulatoire
<b>680</b>	Affections de l'appareil respiratoire

CMD\* : Catégorie Majeure de Diagnostic

### Palmarès GHS\*

<b>1 623</b>	Chimiothérapie pour tumeur, en séances
<b>377</b>	Chimiothérapie pour affection non tumorale, en séances
<b>189</b>	Insuffisances cardiaques et états de choc circulatoire, niveau 3

GHS\* : Groupe Homogène de Séjours

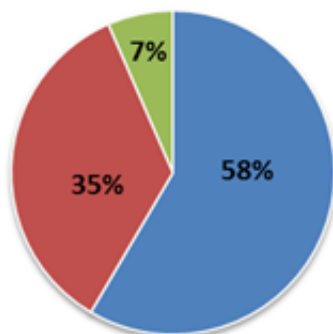
## COMPTE FINANCIER



DEPENSES D'EXPLOITATION : 67,7 M €

### Répartition par budget

- Budget général : 39,6 M €
- EHPAD : 23,7 M €
- FAHM : 4,4 M €



CAPACITE D'AUTO-FINANCEMENT : 5,3 M €

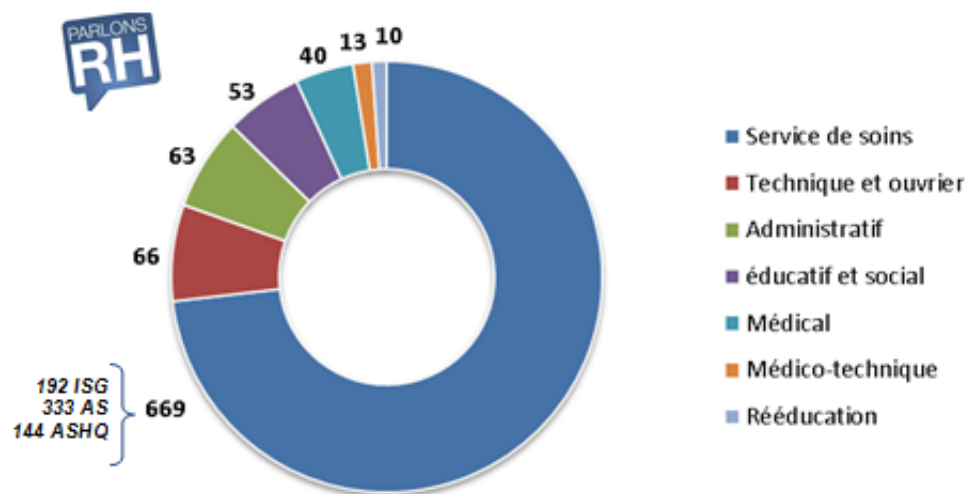
INVESTISSEMENT : 0,8 M €

REMBOURSEMENT DU CAPITAL DE LA DETTE : 1,2 M €

M\* : millions

## RESSOURCES HUMAINES

- 919 agents, dont 15 contrats aidés/apprentis et 236 contractuels de droit public
- 40 praticiens et 5 internes



Graphique établi en nombre d'ETP

## INDICATEURS QUALITE ET SECURITE DES SOINS



### INFECTIONS ASSOCIEES AUX SOINS

ICALIN2	Prévention des infections associées aux soins	81 %	A
ICSHA3	Hygiène des mains : indicateur de consommation des produits hydro-alcooliques	56 %	C
ICATB2	Indicateur composite de bon usage des antibiotiques	94 %	A



### ACCIDENT VASCULAIRE CEREBRAL

Avis neuro-vasculaire	26%	C
Evaluation par un professionnel de rééducation dans le cadre de l'AVC	79%	B
Dépistage des fausses routes	91%	B
Consultation post-AVC programmée	4%	C



### QUALITE ET SECURITE DES SOINS

Taux de conformité	Court séjour	Soins de suite
Qualité de la lettre de liaison à la sortie	28 % C	72 % B
Evaluation et prise en charge de la douleur	53 % C	68 % C
Projets de soins / Projets de vie	-	94 % A



SATISFACTION GLOBALE DES PATIENTS SUR LEUR PRISE EN CHARGE :

95.8 % d'après le questionnaire de sortie