






Indicateurs de qualité et de sécurité des soins






ICALIN (*indice composite d'activité des comités de lutte contre les infections nosocomiales*)

Il traduit l'implication, l'organisation et le niveau d'engagement de l'établissement dans la prévention du risque infectieux en particulier de sa direction, de son équipe d'hygiène et de son CLIN

2006	2007	2008	2009	objectif 2010
95,5 / 100 Classe A 	99 / 100 Classe A 	100 / 100 Classe A 	100 / 100 Classe A 	Maintien en classe A 






ICATB (*indice composite de bon usage des antibiotiques*)

Il mesure l'implication de l'établissement dans la politique de bon usage des antibiotiques

2006	2007	2008	2009	objectif 2010
17 / 20 Classe A 	19 / 20 Classe A 	19 / 20 Classe A 	16,5 / 20 Classe A 	Maintien en classe A 






ICSHA (*indice de consommation des produits hydroalcooliques*)

Depuis 2005, cet indicateur mesure la consommation d'un des produits utilisé pour l'hygiène des mains, principale mesure pour réduire la transmission des germes en particulier ceux résistants aux antibiotiques

2006	2007	2008	2009	objectif 2010
42,4% Classe C 	67,9% Classe C 	69,3% Classe C 	98,2% Classe A 	Maintien en classe A 

Score agrégé

Ce score est calculé en additionnant les différents indicateurs précédents, chacun ayant un coefficient différent pour obtenir une note sur 100

2006	2007	2008	2009	objectif 2010
75.41 / 100 Classe C 	87.68 / 100 Classe B 	88.59 / 100 Classe A 	95,43 / 100 Classe A 	Maintien en classe A 

Le score sur 100 correspond à **une classe de performance** allant de A à D, la classe A correspondant aux établissements qui mettent en œuvre la politique la plus avancée de prévention du risque et de la sécurité des soins.

Classe A



Classe B



Classe C



Classe D



Ces différents scores traduisent l'implication de tous les professionnels de l'établissement dans la réalisation et/ou l'organisation des soins, au travers des décisions institutionnelles (CME, CLIN, COMEDIM, Directions, Commission de formations continues...) en collaboration avec le laboratoire d'analyses médicales conventionné avec l'établissement.

Ces résultats sont aussi le fruit des correspondants d'hygiène médicaux et paramédicaux qui travaillent en partenariat avec l'équipe opérationnelle d'hygiène hospitalière et le président de CLIN.